

Standard

Pensado y creado para vestir grandes superficies destaca por su gran número de posibilidades de colocación y su excelente resultado práctico y estético.

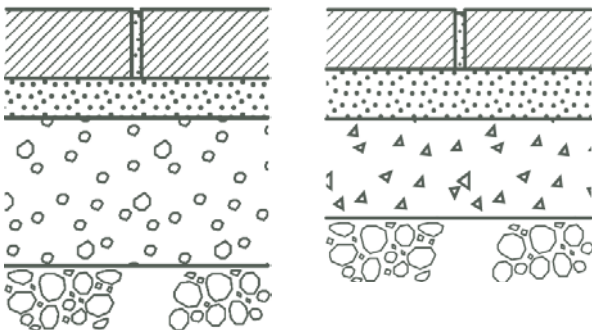
Su piel limpia y uniforme hace que sea un elemento de gran utilidad para arquitectos y proyectistas, ya que de forma simple, su rápida colocación y su estética clásica es capaz de resolver muchas de las alternativas de pavimentación que requieren los proyectos.



Características

TEXTURA FINA — CON BISEL — ANTIDESLIZANTE

Colocación con lecho de árido



Sobre base granular

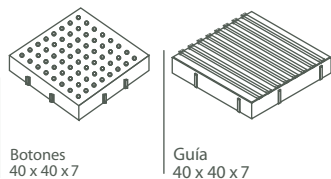
Sobre base de hormigón

Formatos

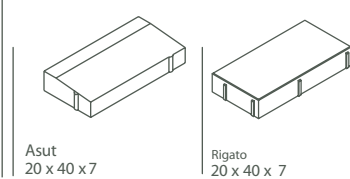
Serie 6 Tráfico ligero Serie 8 Tráfico pesado
 10 x 20 x 6 10 x 20 x 8

Piezas especiales

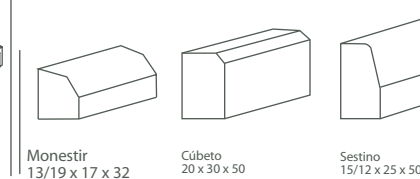
Pavimentos táctiles - accesibilidad



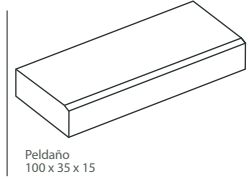
Conducción aguas



Bordillos



Peldaños



Colores





