

Magno

Es la piedra transformada en pavimento. Gracias a dos largos procesos de elaboración conseguimos crear un pavimento que destaca por su nobleza y calidez. Es capaz de comunicar todas esas sensaciones que sólo la naturaleza nos ofrece. Pavimento con bisel que le aporta junto a su textura antideslizante una estética más clásica, muy fácil de encuadrar en cualquier tipo de proyecto.



Absorción de agua
Water absorption



Resistencia a la rotura
Resistance to breakage



Resistencia a la abrasión
Resistance to abrasive



Tráfico de vehículos
Traffic of vehicles



Antideslizante
Non-Slip



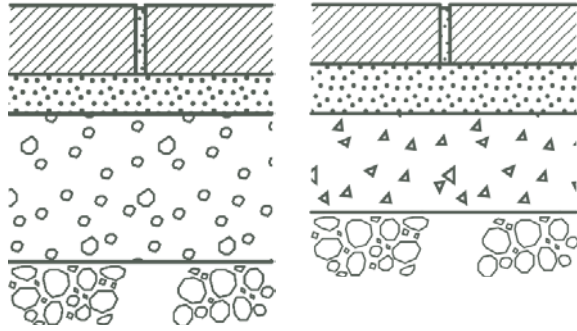
Sostenibilidad
Sustainability



Características

TEXTURA GRANITO — ENVEJECIDA CON BISEL — MUY ANTIDESLIZANTE

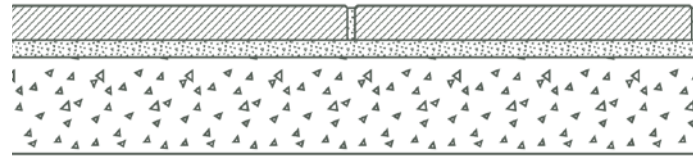
Colocación con lecho de árido



Sobre base granular

Sobre base de hormigón

Colocación con mortero de agarre



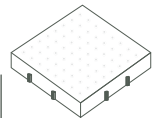
Sobre base de hormigón

Formatos

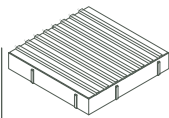
Serie 5 Tráfico peatonal	Serie 6 Tráfico ligero	Serie 7 Tráfico rodado	Serie 8 Tráfico pesado	Serie 10 Tráfico rodado
60 x 40 x 5	20 x 10 x 6 12 x 18 x 6	60 x 40 x 7	12 x 18 x 8	60 x 40 x 10

Piezas especiales

Pavimentos táctiles - accesibilidad

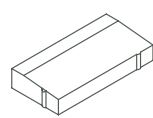


Botones
40 x 40 x 7




Guía
40 x 40 x 7

Conducción aguas

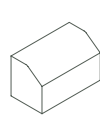


Asut
20 x 40 x 7/5

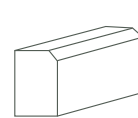


Vía
20 x 30 x 10

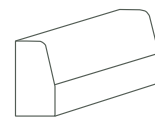
Bordillos



Monestir
17/9 x 19 x 32

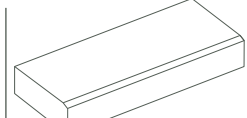


Cúbeto
20/16 x 30 x 50



Sestino
15/12 x 25 x 50

Peldaños



Peldaño Scala
100 x 36 x 16

Colores



Vanadio

Fuego

Magma

Granito

Antracita

Nieve













