



Canal-Asut

Permite resolver de forma rápida, y con la misma estética de los pavimentos a los que acompaña, un problema muy habitual en la pavimentación urbana, la conducción del agua superficial.

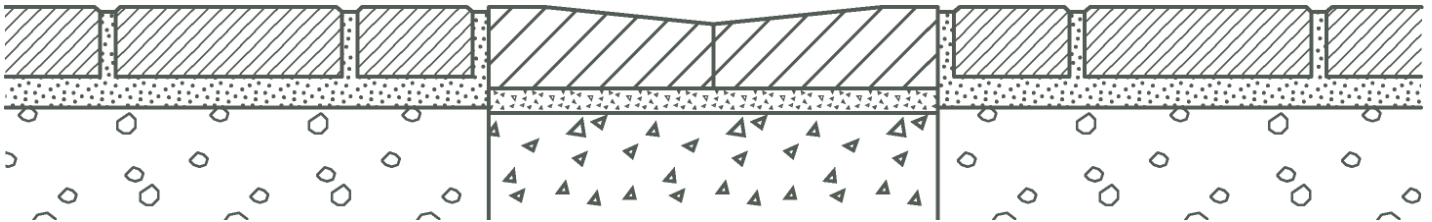
- 
 Absorción de agua
 Water absorption
- 
 Resistencia a la rotura
 Resistance to breakage
- 
 Resistencia a la abrasión
 Resistance to abrasive
- 
 Tráfico peatonal
 Pedestrian traffic
- 
 Antideslizante
 Non-Slip
- 
 Diseños propios
 Own designs
- 
 Sostenibilidad
 Sustainability

Características

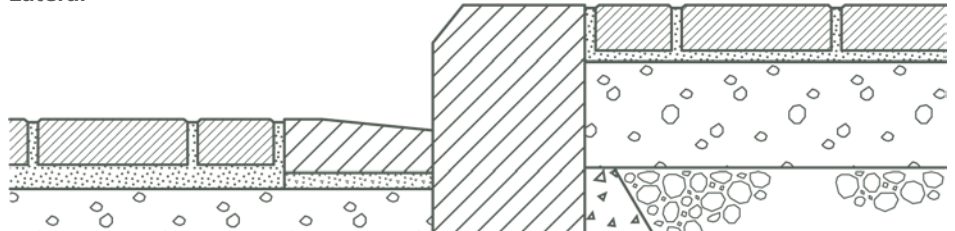
CON PENDIENTE CENTRAL Y LATERAL — SIN BISEL — ANTIDESLIZANTE

Colocación:

Central



Lateral



Formatos

Serie 7  Tráfico ligero

20 x 40 x 7/5

Colores

Metropolitan



Tierra Vanadio Toscano Fuego Magma Cielo Nieve Granito Acero Antracita

Vintage



Tierra Vanadio Toscano Fuego Magma Cielo Nieve Granito Acero Antracita

Hermitage



Vanadio Fuego Magma Nieve Granito Antracita

Canal-Vía

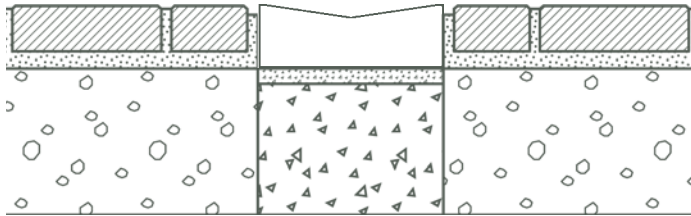
Permite resolver de forma rápida, y con la misma estética de los pavimentos a los que acompaña, un problema muy habitual en la pavimentación urbana, la conducción del agua superficial.

- 
 Absorción de agua
 Water absorption
- 
 Resistencia a la rotura
 Resistance to breakage
- 
 Resistencia a la abrasión
 Resistance to abrasive
- 
 Tráfico de vehículos
 Traffic of vehicles
- 
 Antideslizante
 Non-Slip
- 
 Diseños propios
 Own designs
- 
 Sostenibilidad
 Sustainability

Características

PENDIENTE CENTRAL — SIN BISEL — ANTIDESLIZANTE

Colocación



Formatos

Serie 10 (+) Tráfico rodado

20 x 30 x 10

Colores

Metropolitan



Tierra Vanadio Toscano Fuego Magma Cielo Nieve Granito Acero Antracita

Vintage



Tierra Vanadio Toscano Fuego Magma Cielo Nieve Granito Acero Antracita

Hermitage



Vanadio Fuego Magma Nieve Granito Antracita